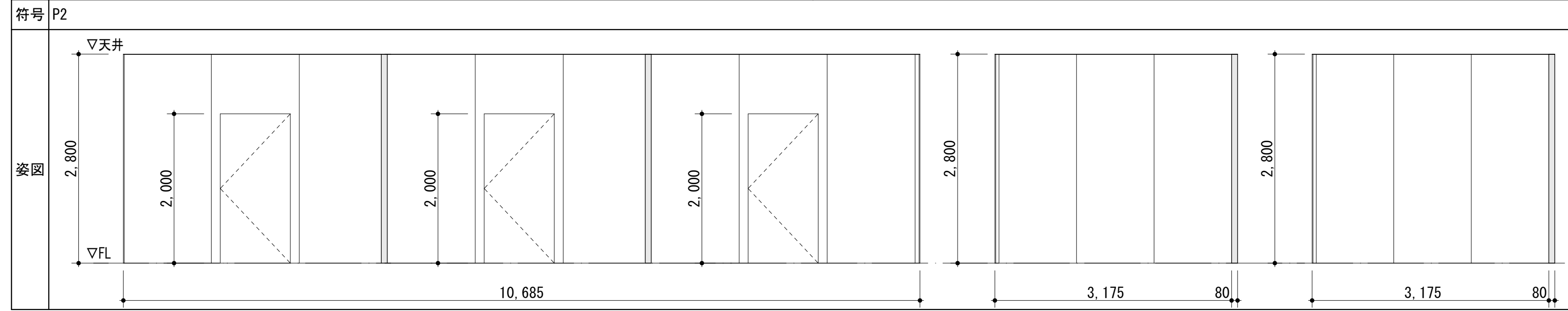
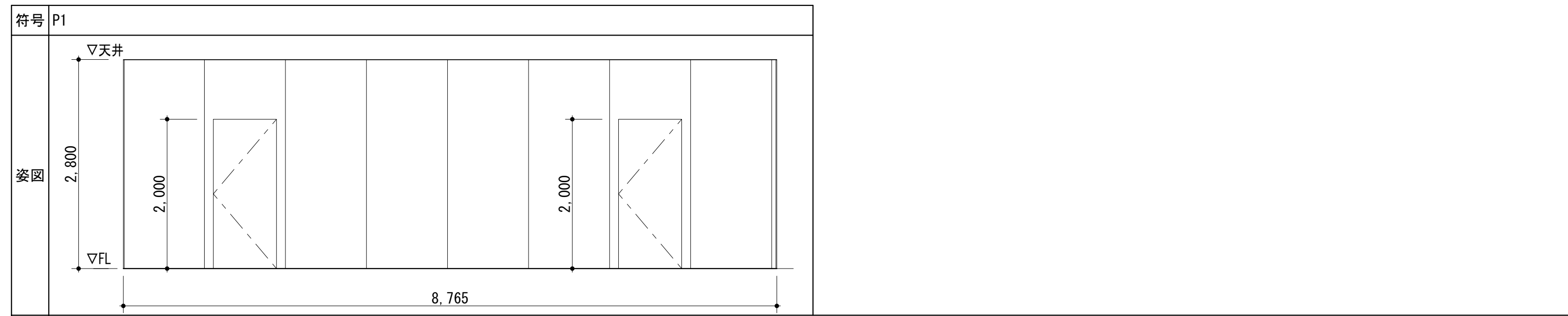
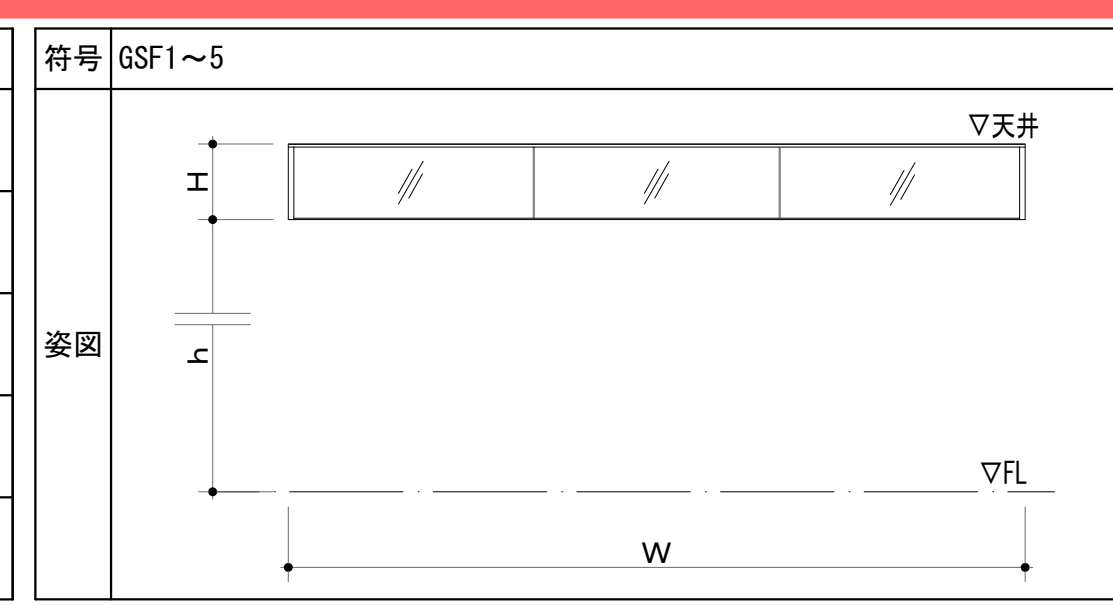


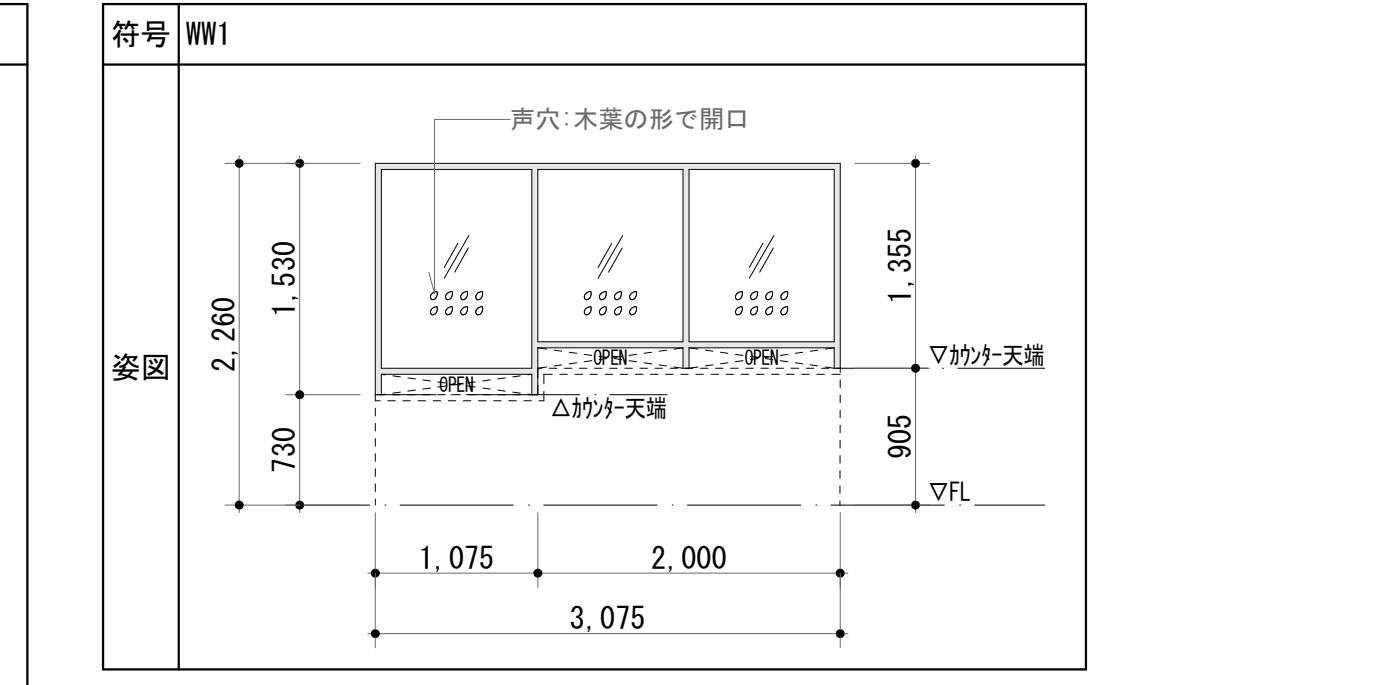
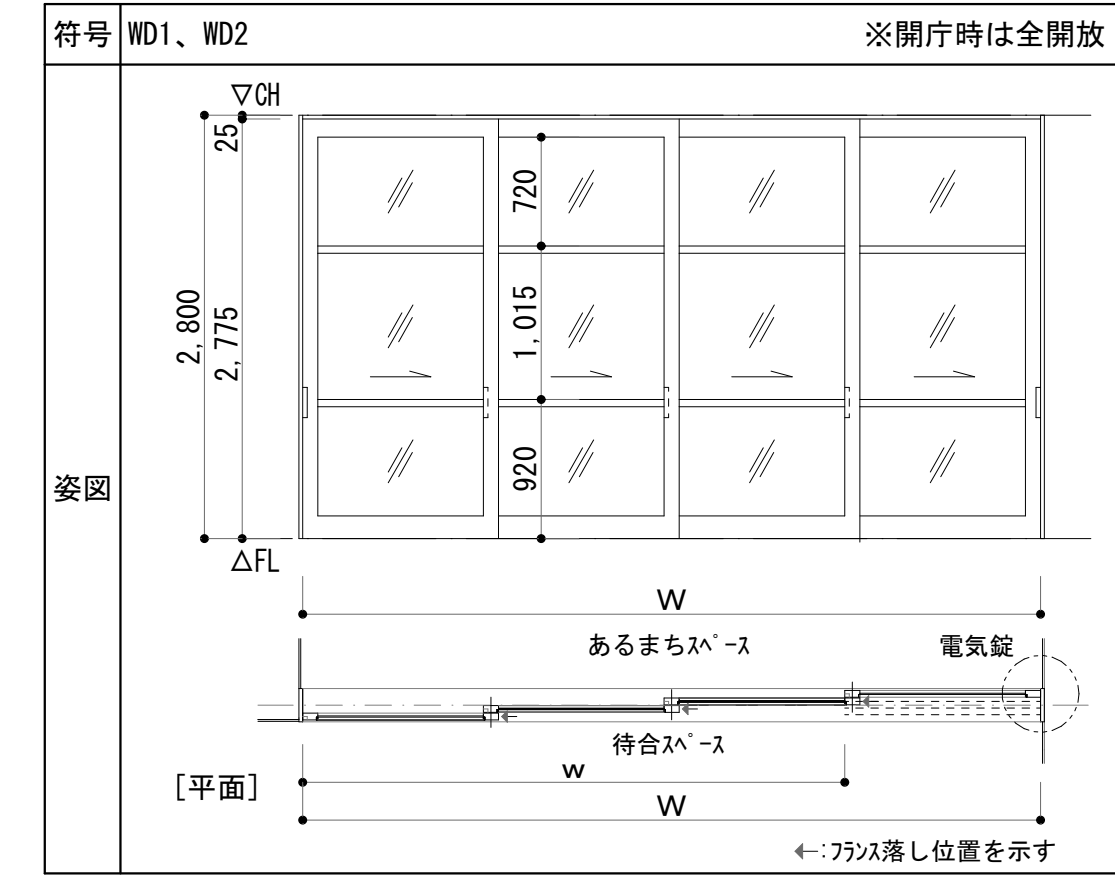
符号	室名	材質・形状		寸法		FL3D	数量	材質・仕上	見込	額縁	ガラス	金物特記	備考	法規制
		材質	形式	W	H									
P1	3階:大会議室	スチール	移動間仕切り (遮音タイプ)	8,765	2,800	0	1	t=0.6 溶融亜鉛メッキ鋼板 焼付塗装	80	—	—	標準一式: 遮音片開き扉×2ヶ所	—	—
P2	3階:大会議室	スチール	移動間仕切り (遮音タイプ)	10,685 3,175 3,175	2,800	0	1	t=0.6 溶融亜鉛メッキ鋼板 焼付塗装	80	—	—	標準一式: 遮音片開き扉×3ヶ所	—	—



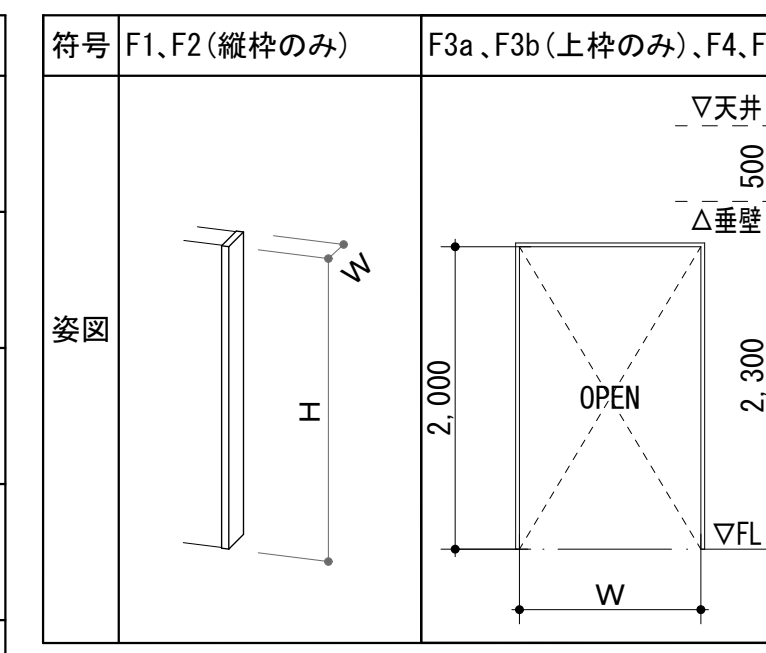
符号	室名	形式	寸法			数量	材質・仕上	金物	備考
			W	H	h				
GSF1	1階:テントA	不燃フィルム 防煙垂れ壁	8,665	500	2,500	1	不燃フィルム フレーム:アルミ製	標準一式	—
GSF2	1階:テントA	不燃フィルム 防煙垂れ壁	21,440 + 3,815	500	2,500	1	不燃フィルム フレーム:アルミ製	標準一式	—
GSF3	1階:テントB-1	不燃フィルム 防煙垂れ壁	4,880	500	2,500	1	不燃フィルム フレーム:アルミ製	標準一式	—
GSF4	1階:テントB-2	不燃フィルム 防煙垂れ壁	2,905	500	2,500	1	不燃フィルム フレーム:アルミ製	標準一式	—
GSF5	2階: 福祉課・町民課	不燃フィルム 防煙垂れ壁	13,655	500	2,300	1	不燃フィルム フレーム:アルミ製	標準一式	—



符号	室名	形式	寸法		FL3D	数量	材質・仕上	見込	ガラス	金物特記	備考
			W	H							
WD1 WD2	2階・3階: あるまちスペース	木製4枚 片引き扉戸	WD1 :4,880 WD2 :4,930	2,775	0	1 2	枠材 WP塗 枠:集成材 WP塗	枠: 220	t=5.0 透明強化	標準一式: 掘込引手:レール戸車: ガイドローラー:ガラス差し:戸当りゴム: 電気錠(自火報連動解除)	WD1: 有効開口w3,585 WD2: 有効開口w3,620
WW1	2階:会計課	7ヶ所間仕切り	3,075	1,530	730	1	枠材 WP塗	75	t=8.0 7ヶ所板 (声六加工)	固定金物(隠蔽)	—



符号	室名	形式	寸法		FL3D	数量	材質・仕上	見付	備考
			W	H					
F1	1・2・3階: 男子WC 女子WC	開口枠(縦枠のみ)	110	2,000	0	3	硬質樹脂(高発泡)	25	※高さは防煙垂壁 下端まで
F2	1・2・3階: 男子WC 女子WC	開口枠(縦枠のみ)	140	2,500	0	2本× 6ヶ所 =12	硬質樹脂(高発泡)	25	—
F3a	2階: 通用廊下	開口枠(三方枠)	1,200	2,000	0	1	硬質樹脂(高発泡)	25	—
F3b	3階: 通用廊下	開口枠(上枠のみ)	1,505	2,000	0	1	硬質樹脂(高発泡)	25	—
F4	2・3階: 給湯室	開口枠(三方枠)	110	2,000	0	2	硬質樹脂(高発泡)	25	—
F5	2・3階: ストックルーム	開口枠(三方枠)	110	2,000	0	2	硬質樹脂(高発泡)	25	—



符号	室名	形式	寸法			FL3D	数量	材質	見込	金物特記	備考
			W	D	H						
TB1	1階:男子WC	トイレブース	1,880	1,840	2,500	0	1	高圧ポリ塩化ビニル化粧板	40	標準一式: 表示錠(大型タイプ、非常解錠付): 戸当り: 中吊りタイプ ステンレス巾木: 7&M3-12タイプ: 非常時外開きドア仕様: 荷物掛けフック	—
TB2	1階:男子WC SK	トイレブース	900	900	2,500	0	1	高圧ポリ塩化ビニル化粧板	40	標準一式: シリコン錠: 戸当り: 中吊りタイプ ステンレス巾木: 7&M3-12タイプ	—
TB3	1階:女子WC	トイレブース	2,769	1,840	2,500	0	1	高圧ポリ塩化ビニル化粧板	40	標準一式: 表示錠(大型タイプ、非常解錠付): 戸当り: 中吊りタイプ ステンレス巾木: 7&M3-12タイプ: 非常時外開きドア仕様: 荷物掛けフック	—
TB3-2	1階:女子WC SK	トイレブース	1,051	1,020	2,500	0	1	高圧ポリ塩化ビニル化粧板	40	標準一式: シリコン錠: 戸当り: 中吊りタイプ ステンレス巾木: 7&M3-12タイプ	—
TB4	2階:男子WC	トイレブース	1,880	1,840	2,500	0	1	高圧ポリ塩化ビニル化粧板	40	標準一式: 表示錠(大型タイプ、非常解錠付): 戸当り: 中吊りタイプ ステンレス巾木: 7&M3-12タイプ: 非常時外開きドア仕様: 荷物掛けフック	—
TB5	2階:男子WC SK	トイレブース	1,300	900	2,500	0	1	高圧ポリ塩化ビニル化粧板	40	標準一式: シリコン錠: 戸当り: 中吊りタイプ ステンレス巾木: 7&M3-12タイプ	—
TB6	2階:女子WC	トイレブース	2,915	1,840	2,500	0	1	高圧ポリ塩化ビニル化粧板	40	標準一式: 表示錠(大型タイプ、非常解錠付): 戸当り: 中吊りタイプ ステンレス巾木: 7&M3-12タイプ: 非常時外開きドア仕様: 荷物掛けフック	—
TB6-2	2階:女子WC SK	トイレブース	1,051	1,020	2,500	0	1	高圧ポリ塩化ビニル化粧板	40	標準一式: シリコン錠: 戸当り: 中吊りタイプ ステンレス巾木: 7&M3-12タイプ	—
TB7	3階:男子WC	トイレブース	1,880	1,840	2,500	0	1	高圧ポリ塩化ビニル化粧板	40	標準一式: 表示錠(大型タイプ、非常解錠付): 戸当り: 中吊りタイプ ステンレス巾木: 7&M3-12タイプ: 非常時外開きドア仕様: 荷物掛けフック	—
TB8	3階:男子WC SK	トイレブース	1,250	900	2,500	0	1	高圧ポリ塩化ビニル化粧板	40	標準一式: シリコン錠: 戸当り: 中吊りタイプ ステンレス巾木: 7&M3-12タイプ	—
TB9	3階:女子WC	トイレブース	2,940	1,840	2,500	0	1	高圧ポリ塩化ビニル化粧板	40	標準一式: 表示錠(大型タイプ、非常解錠付): 戸当り: 中吊りタイプ ステンレス巾木: 7&M3-12タイプ: 非常時外開きドア仕様: 荷物掛けフック	—
TB9-2	3階女子WC SK	トイレブース	1,018	1,070	2,500	0	1	高圧ポリ塩化ビニル化粧板	40	標準一式: シリコン錠: 戸当り: 中吊りタイプ ステンレス巾木: 7&M3-12タイプ	—

